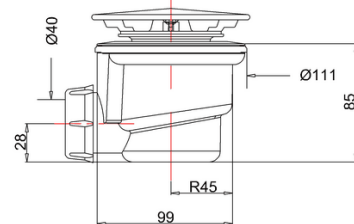
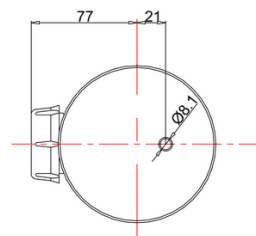
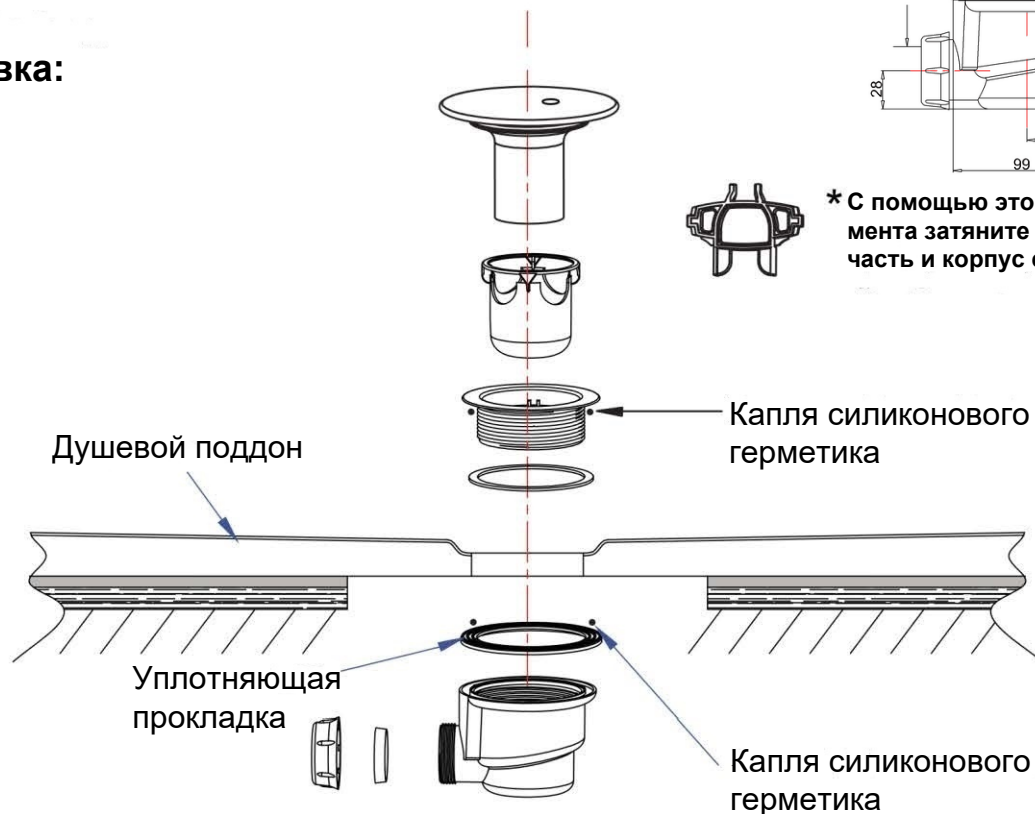


Инструкция по установке 90-мм слива для душевого поддона с большой пропускной способностью



Установка:



* С помощью этого инструмента затяните внутреннюю часть и корпус слива.

Уход:

- Извлеките крышку слива.
- Достаньте внутренний фильтр.
- Промойте теплой мыльной водой.
- Соберите снова в обратном порядке.

